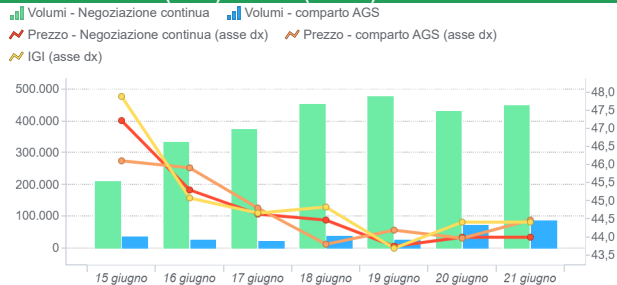


### Mercato del giorno prima (MGP-GAS)

	Prezzo (€/MWh)	Prezzo var.	Prezzo minimo	Prezzo massimo	Volumi Tot. (MWh)	Volumi var	Volumi prod. giornalieri	Volumi prod.WE	Volumi prod.WD
<b>Negoziazione continua</b>	44,78	-10,5%	42,50	49,65	2.735.256	24,1%	1.990.704	743.712	840

	Prezzo (€/MWh)	Prezzo var	Prezzo minimo	Prezzo massimo	Volumi Tot. (MWh)	Volumi var	Acquisti SRG (MWh)	Vendite SRG (MWh)
<b>Comparto AGS</b>	44,75	-10,3%	43,80	46,10	307.416	19,1%	286.560	83.376

### MGP- Volumi (MWh) e Prezzi (€/MWh) andamento settimanale

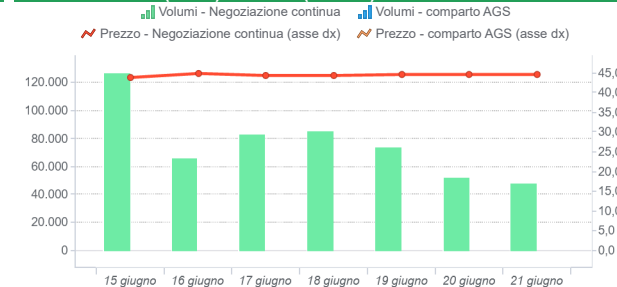


### Mercato infragiornaliero (MI-GAS)

	Prezzo (€/MWh)	Prezzo var.	Prezzo minimo	Prezzo massimo	Volumi Tot. (MWh)	Volumi var
<b>Negoziazione continua</b>	44,50	-8,2%	41,00	46,39	534.144	5,2%

	Prezzo (€/MWh)	Prezzo var	Prezzo minimo	Prezzo massimo	Volumi Tot. (MWh)	Volumi Var	Acquisti SRG (MWh)	Vendite SRG (MWh)
<b>Comparto AGS</b>	-	-	-	-	-	-	-	-

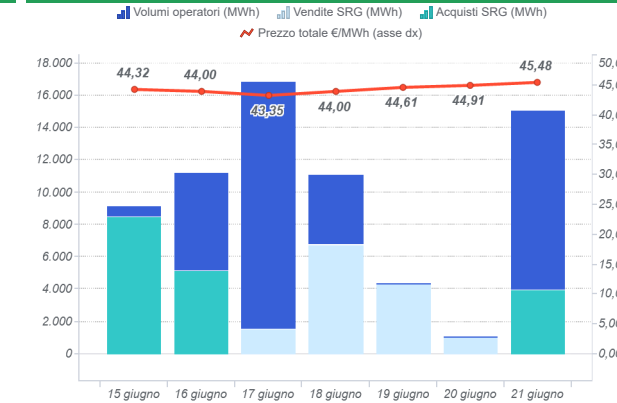
### MI - Volumi (MWh) e Prezzi (€/MWh) andamento settimanale



### Mercato del gas in stoccaggio (MGS-GAS)

	Sett. 24		Sett. 25	
<b>Prezzo €/MWh (1)</b>	Snam Stoccaggio (Stogit Adriatica)			
	Snam Stoccaggio (Stogit)	48,80	44,38	
	<b>Totale</b>	<b>48,80</b>	<b>44,38</b>	
<b>Volumi MWh</b>	Snam Stoccaggio (Stogit Adriatica)	0	0	
	Snam Stoccaggio (Stogit)	67.130	68.421	
	<b>Totale</b>	<b>67.130</b>	<b>68.421</b>	
<b>Attività SRG. MWh</b>	<b>Acquisti</b>	<b>17.764</b>	<b>17.445</b>	
	Bilanciamento (2)	17.764	17.445	
	Altre finalità (3)			
	<b>Vendite</b>	<b>24.544</b>	<b>13.456</b>	
	Bilanciamento (2)	24.544	13.456	
Altre finalità (3)				

### MGS-GAS andamento settimanale

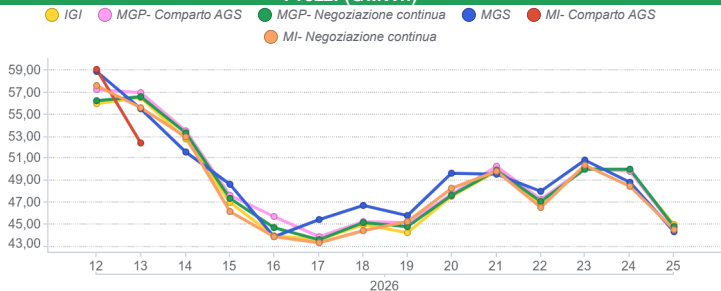


1) Il prezzo "Totale" è calcolato come media ponderata dei prezzi per i volumi complessivamente scambiati presso ciascun sistema di stoccaggio.

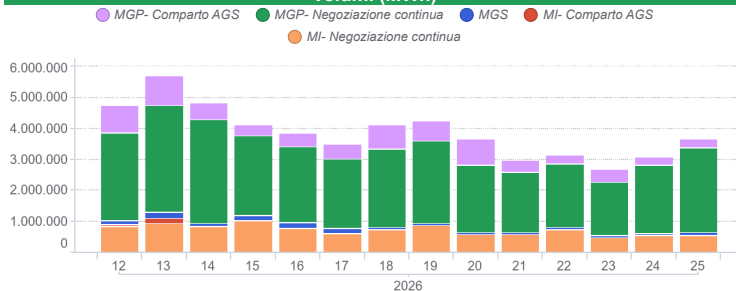
2) Per gestire in sicurezza eventuali scostamenti previsti tra immissioni e prelievi complessivi della rete ai sensi dell'art. 2.5 dell' Allegato A della delibera AEEGSI 312/2016/R/gas

3) Compravendite di gas in stoccaggio effettuate da Snam Rete Gas (SRG) diverse da "Bilanciamento"

### Prezzi (€/MWh)



### Volumi (MWh)



### Mercato a termine (MT-GAS)

Prodotto	Prezzo minimo (€/MWh)	Prezzo massimo (€/MWh)	Prezzo di controllo*	Prezzo di controllo var. (%)	Negoziazioni	Volumi (MWh/g)	OTC Registrazioni	OTC Volume	Volumi Tot	Variazione %	Posizioni aperte (MWh)*	Posizioni aperte (MWh/g)*
M-2026-07			51,46	0,0%	0,00	0,00	0,00	0,00	0,00	0,00	0,00	0,00
M-2026-08			49,45	0,0%	0,00	0,00	0,00	0,00	0,00	0,00	0,00	0,00
Q-2026-03			48,46	0,0%	0,00	0,00	0,00	0,00	0,00	0,00	0,00	0,00
Q-2026-04			49,37	0,0%	0,00	0,00	0,00	0,00	0,00	0,00	0,00	0,00
Q-2027-01			52,25	0,0%	0,00	0,00	0,00	0,00	0,00	0,00	0,00	0,00
Q-2027-02			40,01	0,0%	0,00	0,00	0,00	0,00	0,00	0,00	0,00	0,00
WS-2026/2027			51,75	0,0%	0,00	0,00	0,00	0,00	0,00	0,00	0,00	0,00
SS-2027			37,19	0,0%	0,00	0,00	0,00	0,00	0,00	0,00	0,00	0,00
CY-2027			39,13	0,0%	0,00	0,00	0,00	0,00	0,00	0,00	0,00	0,00
BoM-2026-06			50,33	3,1%	0,00	0,00	0,00	0,00	0,00	0,00	0,00	0,00
M-2026-09			49,67	0,0%	0,00	0,00	0,00	0,00	0,00	0,00	0,00	0,00

\* Riferito all'ultima sessione di contrattazione della settimana